

BONITETNO IZVJEŠĆE

ŠUMARSTVO DARIO j.d.o.o.

Izdano dana 5. siječnja 2026.

Izdano za: **Tea Gatternig**

ODVJETNIČKI URED TEA GATTERNIG



Centrala: + 385 1 30 30 500

marketing.hr@bisnode.com

prodaja.hr@bisnode.com

kontakt.hr@bisnode.com

www.bisnode.hr

Adresa: Fallerovo šetalište

22, HR-10000 Zagreb

Profil

Dun & Bradstreet d.o.o.

Izdano dana 5. siječnja 2026.

OPĆI PODACI

Poduzeće: ŠUMARSTVO DARIO j.d.o.o.

OIB: 61697642738

Djelatnost: 02.20. Sječa drva

Godina osnivanja: 2023

Vlasništvo: privatno vlasništvo

Kapital: 100% domaći kapital

Veličina: 1 - mikro

ŽIRORAČUNI

HR9524020061101210606

KONTAKT PODACI

Adresa: Popovci 20 , Popovci

Email: dariopapak05@gmail.com

ODGOVORNE OSOBE

Dario Papak

(direktor)

Tea Gatternig

(privremena stečajna upraviteljica)

Kvaliteta poslovanja

Dun & Bradstreet d.o.o.

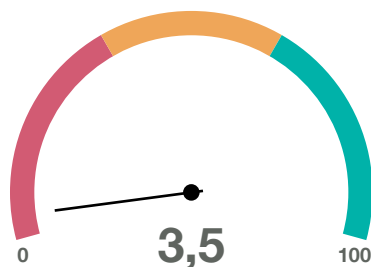
Izdano dana 5. siječnja 2026.

Bonitetna ocjena

E3

NAZIV	VRIJEDNOST	SKALA	TUMAČENJE
Udio duga u financiranju	221,55		Slabo
Platežna sposobnost	0,02		Slabo
Pokrivenost rashoda EBITDA-om	-0,35		Slabo
Kreditna izloženost iz operativnog poslovanja	0		Odlično
Stopa povrata na imovinu	-233,32		Slabo
Produktivnost ukupne imovine	4,17		Iznadprosječno

Poslovanje

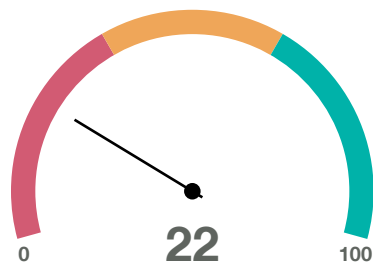


NAZIV	VRIJEDNOST	SKALA	TUMAČENJE
Bonitetna ocjena	E		Slabo
Prihod po zaposleniku	10.508 €		Slabo
Neto profitna marža	-55,96 %		Slabo
Tekuća likvidnost	0,02		Slabo
Novčani omjer	0 %		Slabo
Stupanj zaduženosti	2,22 %		Slabo
Dani vezivanja potraživanja	0 dana		Odlično
Dani vezivanja obveza	269 dana		Slabo

Kvaliteta poslovanja

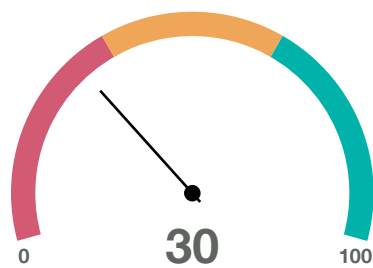
Dun & Bradstreet d.o.o.
Izdano dana 5. siječnja 2026.

Trend



NAZIV	VRIJEDNOST	SKALA	TUMAČENJE
Ukupni prihodi		<div><div></div></div>	Iznadprosječno
Neto dobit	-2312,2 %	<div><div></div></div>	Slabo
Broj zaposlenih	+200 %	<div><div></div></div>	Odlično
Imovina	+1511189 %	<div><div></div></div>	Odlično
Neto profitna marža		<div><div></div></div>	Slabo
Tekuća likvidnost		<div><div></div></div>	Iznadprosječno
Novčani omjer		<div><div></div></div>	Slabo
Stupanj zaduženosti	-99,7 %	<div><div></div></div>	Iznadprosječno
Dani vezivanja potraživanja		<div><div></div></div>	Odlično
Dani vezivanja obveza		<div><div></div></div>	Ispodprosječno

Stabilnost



Blokada	Da
Predstečaj	NE
Stečaj	Ne
Likvidacija	Ne
Porezni dug	Ne
Neisplata plaća	Ne

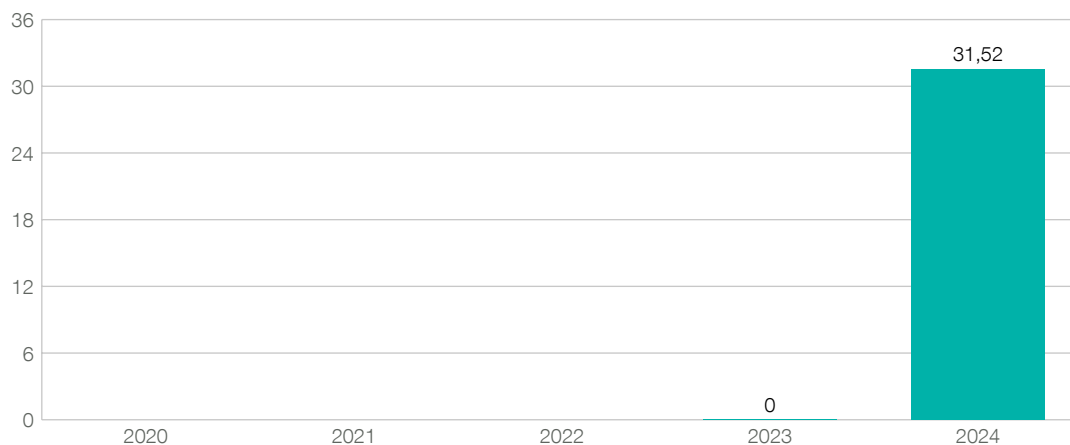
Kvaliteta poslovanja

Dun & Bradstreet d.o.o.

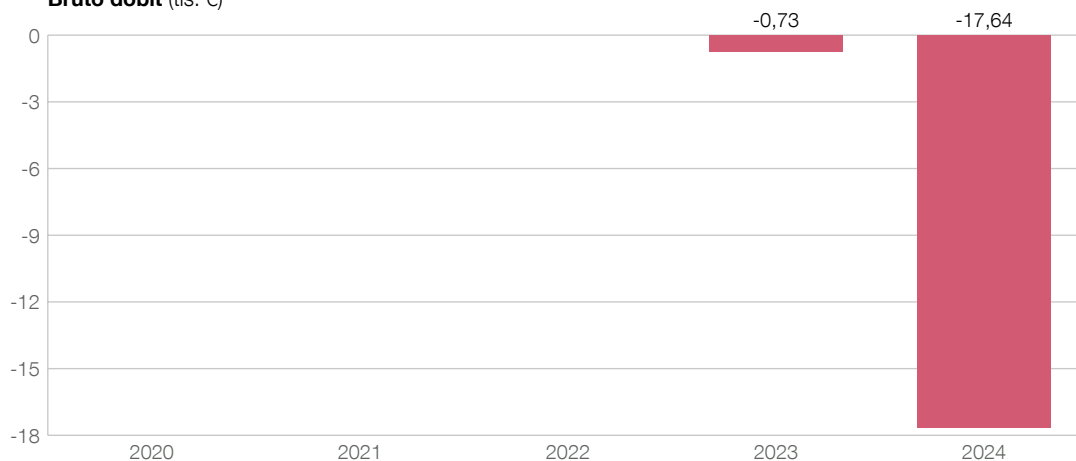
Izdano dana 5. siječnja 2026.

Ključni pokazatelji

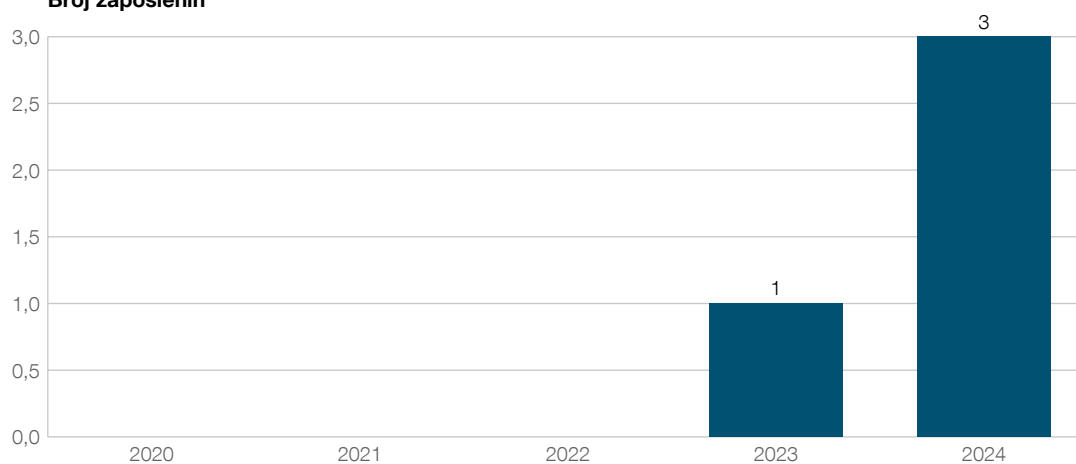
Prihodi (tis. €)



Bruto dobit (tis. €)



Broj zaposlenih



Kvaliteta poslovanja

Dun & Bradstreet d.o.o.

Izdano dana 5. siječnja 2026.

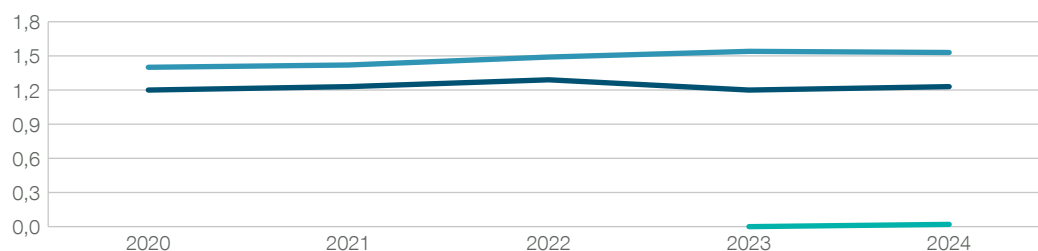
Usporedba sa sektorom i RH

Tekuća likvidnost

ŠUMARSTVO DARIO

Sektor

Gospodarstvo

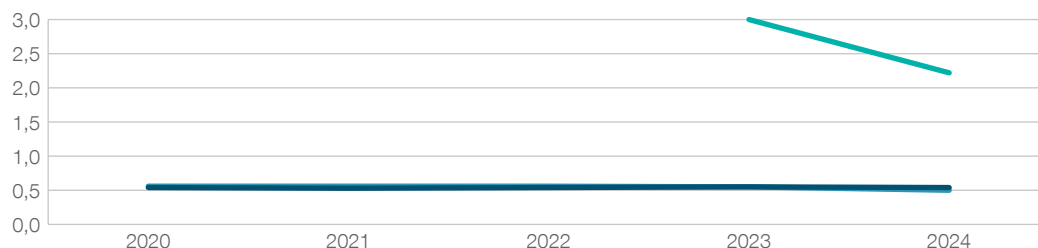


Stupanj zaduženosti

ŠUMARSTVO DARIO

Sektor

Gospodarstvo

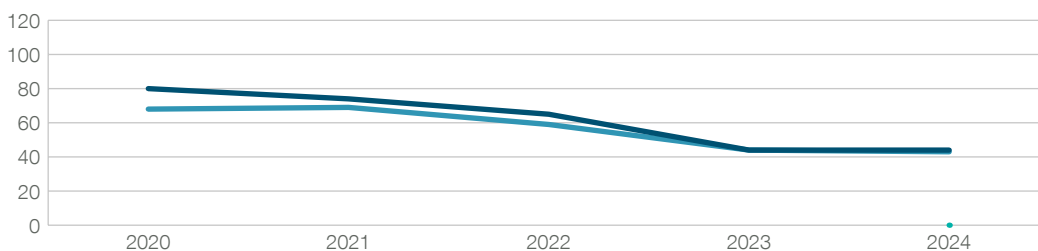


Naplata potraživanja

ŠUMARSTVO DARIO

Sektor

Gospodarstvo

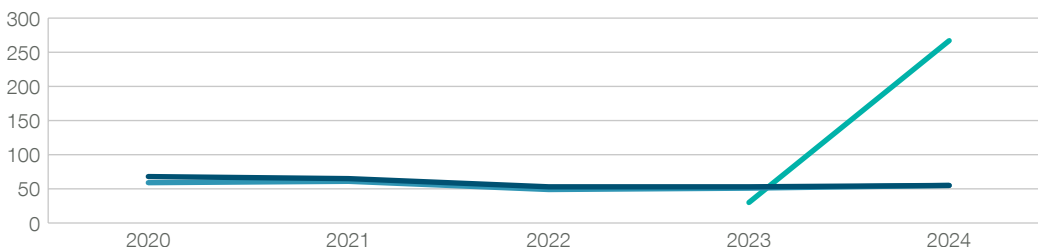


Plaćanje obveza

ŠUMARSTVO DARIO

Sektor

Gospodarstvo

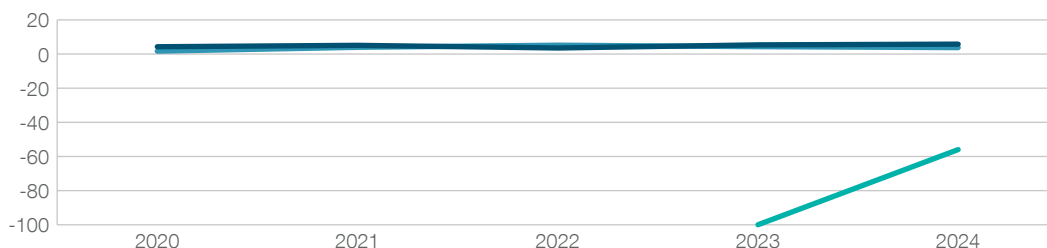


Neto profitna marža

ŠUMARSTVO DARIO

Sektor

Gospodarstvo

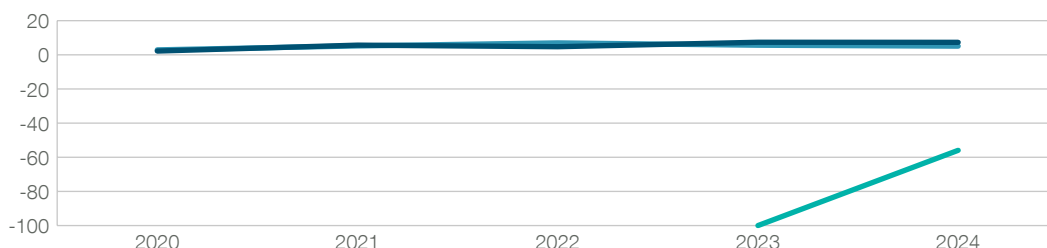


Operativna marža

ŠUMARSTVO DARIO

Sektor

Gospodarstvo



Bilanca RDG

Dun & Bradstreet d.o.o.

Izdano dana 5. siječnja 2026.

Bilanca

	2022	2023	2024
A) POTRAŽIVANJA ZA UPISANI A NEUPLAĆENI KAPITAL (u €)	-	0	0
B) DUGOTRAJNA IMOVINA (u €)	-	0	14.340
I. NEMATERIJALNA IMOVINA (u €)	-	0	0
1. Izdaci za razvoj (u €)	-	0	0
2. Koncesije, patenti, licencije, robne i uslužne marke, softver i ostala pr (u €)	-	0	0
3. Goodwill (u €)	-	0	0
4. Predumovi za nabavu nematerijalne imovine (u €)	-	0	0
5. Nematerijalna imovina u pripremi (u €)	-	0	0
6. Ostala nematerijalna imovina (u €)	-	0	0
II. MATERIJALNA IMOVINA (u €)	-	0	12.858
1. Zemljište (u €)	-	0	0
2. Građevinski objekti (u €)	-	0	0
3. Postrojenja i oprema (u €)	-	0	0
4. Alati, pogonski inventar i transportna imovina (u €)	-	0	12.858
5. Biološka imovina (u €)	-	0	0
6. Predumovi za materijalnu imovinu (u €)	-	0	0
7. Materijalna imovina u pripremi (u €)	-	0	0
8. Ostala materijalna imovina (u €)	-	0	0
9. Ulaganje u nekretnine (u €)	-	0	0
III. DUGOTRAJNA FINANCIJSKA IMOVINA (u €)	-	0	0
1. Ulaganja u udjele (dionice) poduzetnika unutar grupe (u €)	-	0	0
2. Ulaganja u ostale vrijednosne papire poduzetnika unutar grupe (u €)	-	0	0
3. Dani zajmovi, depoziti i slično poduzetnicima unutar grupe (u €)	-	0	0
4. Ulaganja u udjele (dionice) društava povezanih sudjelujućim interesom (u €)	-	0	0
5. Ulaganja u ostale vrijednosne papire društava povezanih sudjelujućim int (u €)	-	0	0
6. Dani zajmovi, depoziti i slično društvima povezanim sudjelujućim interes (u €)	-	0	0
7. Ulaganja u vrijednosne papire (u €)	-	0	0
8. Dani zajmovi, depoziti i slično (u €)	-	0	0
9. Ostala ulaganja koja se obračunavaju metodom udjela (u €)	-	0	0

Bilanca RDG

Dun & Bradstreet d.o.o.

Izdano dana 5. siječnja 2026.

10. Ostala dugotrajna financijska imovina (u €)	-	0	0
IV. POTRAŽIVANJA (u €)	-	0	1.482
1. Potraživanja od poduzetnika unutar grupe (u €)	-	0	0
2. Potraživanja od društava povezanih sudjelujućim interesom (u €)	-	0	0
3. Potraživanja od kupaca (u €)	-	0	1.482
4. Ostala potraživanja (u €)	-	0	0
V. ODGOĐENA POREZNA IMOVINA (u €)	-	0	0
C) KRATKOTRAJNA IMOVINA (u €)	-	1	773
I. ZALIHE (u €)	-	0	637
1. Sirovine i materijal (u €)	-	0	637
2. Proizvodnja u tijeku (u €)	-	0	0
3. Gotovi proizvodi (u €)	-	0	0
4. Trgovačka roba (u €)	-	0	0
5. Predumovi za zalihe (u €)	-	0	0
6. Dugotrajna imovina namijenjena prodaji (u €)	-	0	0
7. Biološka imovina (u €)	-	0	0
II. POTRAŽIVANJA (u €)	-	0	134
1. Potraživanja od poduzetnika unutar grupe (u €)	-	0	0
2. Potraživanja od društava povezanih sudjelujućim interesom (u €)	-	0	0
3. Potraživanja od kupaca (u €)	-	0	0
4. Potraživanja od zaposlenika i članova poduzetnika (u €)	-	0	65
5. Potraživanja od države i drugih institucija (u €)	-	0	69
6. Ostala potraživanja (u €)	-	0	0
III. KRATKOTRAJNA FINANCIJSKA IMOVINA (u €)	-	1	0
1. Ulaganja u udjele (dionice) poduzetnika unutar grupe (u €)	-	0	0
2. Ulaganja u ostale vrijednosne papire poduzetnika unutar grupe (u €)	-	0	0
3. Dani zajmovi, depoziti i slično poduzetnicima unutar grupe (u €)	-	0	0
4. Ulaganja u udjele (dionice) društava povezanih sudjelujućim interesom (u €)	-	0	0
5. Ulaganja u ostale vrijednosne papire društava povezanih sudjelujućim int (u €)	-	0	0
6. Dani zajmovi, depoziti i slično društvima povezanim sudjelujućim interes (u €)	-	0	0
7. Ulaganja u vrijednosne papire (u €)	-	0	0
8. Dani zajmovi, depoziti i slično (u €)	-	0	0
9. Ostala financijska imovina (u €)	-	1	0

Bilanca RDG

Dun & Bradstreet d.o.o.

Izdano dana 5. siječnja 2026.

IV. NOVAC U BANCIMA I BLAGAJNI (u €)	-	0	2
D) PLAĆENI TROŠKOVI BUDUĆEG RAZDOBLJA I OBRAČUNATI PRIHODI (u €)	-	0	0
E) UKUPNO AKTIVA (u €)	-	1	15.113
F) IZVANBILANČNI ZAPISI (u €)	-	0	0
A) KAPITAL I REZERVE (u €)	-	-730	-18.370
I. TEMELJNI (UPISANI) KAPITAL (u €)	-	1	1
II. KAPITALNE REZERVE (u €)	-	0	0
III. REZERVE IZ DOBITI (u €)	-	0	0
1. Zakonske rezerve (u €)	-	0	0
2. Rezerve za vlastite dionice (u €)	-	0	0
3. Vlastite dionice i udjeli (odbitna stavka) (u €)	-	0	0
4. Statutarne rezerve (u €)	-	0	0
5. Ostale rezerve (u €)	-	0	0
IV. REVALORIZACIJSKE REZERVE (u €)	-	0	0
V. REZERVE FER VRIJEDNOSTI (u €)	-	0	0
1. Fer vrijednost financijske imovine kroz ostalu sveobuhvatnu dobit (odnos (u €)	-	0	0
2. Učinkoviti dio zaštite novčanih tokova (u €)	-	0	0
3. Učinkoviti dio zaštite neto ulaganja u inozemstvu (u €)	-	0	0
4. Ostale rezerve fer vrijednosti (u €)	-	0	0
5. Tečajne razlike iz preračuna inozemnog poslovanja (konsolidacija) (u €)	-	0	0
6. Tečajne razlike zbog preračuna u prezentacijsku valutu (u €)	-	-	0
VI. ZADRŽANA DOBIT ILI PRENESENI GUBITAK (u €)	-	0	-731
1. Zadržana dobit (u €)	-	0	0
2. Preneseni gubitak (u €)	-	0	731
VII. DOBIT ILI GUBITAK POSLOVNE GODINE (u €)	-	-731	-17.640
1. Dobit poslovne godine (u €)	-	0	0
2. Gubitak poslovne godine (u €)	-	731	17.640
VIII. MANJINSKI (NEKONTROLIRAJUĆI) INTERES (u €)	-	0	0
B) REZERVIRANJA (u €)	-	0	0
1. Rezerviranja za mirovine, otpremnine i slične obveze (u €)	-	0	0
2. Rezerviranja za porezne obveze (u €)	-	0	0
3. Rezerviranja za započete sudske sporove (u €)	-	0	0
4. Rezerviranja za troškove obnavljanja prirodnih bogatstava (u €)	-	0	0
5. Rezerviranja za troškove u jamstvenim rokovima (u €)	-	0	0
6. Druga rezerviranja (u €)	-	0	0

Bilanca RDG

Dun & Bradstreet d.o.o.

Izdano dana 5. siječnja 2026.

C) DUGOROČNE OBVEZE (u €)	-	0	0
1. Obveze prema poduzetnicima unutar grupe (u €)	-	0	0
2. Obveze za zajmove, depozite i slično poduzetnika unutar grupe (u €)	-	0	0
3. Obveze prema društvima povezanim sudjelujućim interesom (u €)	-	0	0
4. Obveze za zajmove, depozite i slično društava povezanih sudjelujućim int (u €)	-	0	0
5. Obveze za zajmove, depozite i slično (u €)	-	0	0
6. Obveze prema bankama i drugim financijskim institucijama (u €)	-	0	0
7. Obveze za predujmove (u €)	-	0	0
8. Obveze prema dobavljačima (u €)	-	0	0
9. Obveze po vrijednosnim papirima (u €)	-	0	0
10. Ostale dugoročne obveze (u €)	-	0	0
11. Odgođena porezna obveza (u €)	-	0	0
D) KRATKOROČNE OBVEZE (u €)	-	731	33.483
1. Obveze prema poduzetnicima unutar grupe (u €)	-	0	0
2. Obveze za zajmove, depozite i slično poduzetnika unutar grupe (u €)	-	0	0
3. Obveze prema društvima povezanim sudjelujućim interesom (u €)	-	0	0
4. Obveze za zajmove, depozite i slično društava povezanih sudjelujućim int (u €)	-	0	0
5. Obveze za zajmove, depozite i slično (u €)	-	0	6.725
6. Obveze prema bankama i drugim financijskim institucijama (u €)	-	0	0
7. Obveze za predujmove (u €)	-	0	0
8. Obveze prema dobavljačima (u €)	-	0	13.321
9. Obveze po vrijednosnim papirima (u €)	-	0	0
10. Obveze prema zaposlenicima (u €)	-	547	8.651
11. Obveze za poreze, doprinose i slična davanja (u €)	-	184	4.786
12. Obveze s osnove udjela u rezultatu (u €)	-	0	0
13. Obveze po osnovi dugotrajne imovine namijenjene prodaji (u €)	-	0	0
14. Ostale kratkoročne obveze (u €)	-	0	0
E) ODGOĐENO PLAĆANJE TROŠKOVA I PRIHOD BUDUĆEGA RAZDOBLJA (u €)	-	0	0
F) UKUPNO – PASIVA (u €)	-	1	15.113
G) IZVANBILANČNI ZAPISI (u €)	-	0	0

Račun dobiti i gubitka

	2022	2023	2024
I. POSLOVNI PRIHODI (u €)	-	0	31.524
1. Prihodi od prodaje s poduzetnicima unutar grupe (u €)	-	0	0
2. Prihodi od prodaje (izvan grupe) (u €)	-	0	31.524
3. Prihodi na temelju upotrebe vlastitih proizvoda, robe i usluga (u €)	-	0	0
4. Ostali poslovni prihodi s poduzetnicima unutar grupe (u €)	-	0	0
5. Ostali poslovni prihodi (izvan grupe) (u €)	-	0	0
II. POSLOVNI RASHODI (u €)	-	731	49.156
1. Promjene vrijednosti zaliha proizvodnje u tijeku i gotovih proizvoda (u €)	-	0	0
2. Materijalni troškovi (u €)	-	0	17.790
a) Troškovi sirovina i materijala (u €)	-	0	9.579
b) Troškovi prodane robe (u €)	-	0	5.647
c) Ostali vanjski troškovi (u €)	-	0	2.565
3. Troškovi osoblja (u €)	-	731	30.491
a) Neto plaće i nadnice (u €)	-	547	22.092
b) Troškovi poreza i doprinosa iz plaća (u €)	-	81	4.670
c) Doprinosi na plaće (u €)	-	104	3.729
4. Amortizacija (u €)	-	0	578
5. Ostali troškovi (u €)	-	0	297
6. Vrijednosna usklađenja (u €)	-	0	0
a) dugotrajne imovine osim financijske imovine (u €)	-	0	0
b) kratkotrajne imovine osim financijske imovine (u €)	-	0	0
7. Rezerviranja (u €)	-	0	0
a) Rezerviranja za mirovine, otpremnine i slične obveze (u €)	-	0	0
b) Rezerviranja za porezne obveze (u €)	-	0	0
c) Rezerviranja za započete sudske sporove (u €)	-	0	0
d) Rezerviranja za troškove obnavljanja prirodnih bogatstava (u €)	-	0	0
e) Rezerviranja za troškove u jamstvenim rokovima (u €)	-	0	0
f) Druga rezerviranja (u €)	-	0	0
8. Ostali poslovni rashodi (u €)	-	0	0
III. FINANCIJSKI PRIHODI (u €)	-	0	0
1. Prihodi od ulaganja u udjele (dionice) poduzetnika unutar grupe (u €)	-	0	0
2. Prihodi od ulaganja u udjele (dionice) društava povezanih sudjelujućim i (u €)	-	0	0

Bilanca RDG

Dun & Bradstreet d.o.o.

Izdano dana 5. siječnja 2026.

3. Prihodi od ostalih dugotrajnih financijskih ulaganja i zajmova poduzetni (u €)	-	0	0
4. Ostali prihodi s osnove kamata iz odnosa s poduzetnicima unutar grupe (u €)	-	0	0
5. Tečajne razlike i ostali financijski prihodi iz odnosa s poduzetnicima u (u €)	-	0	0
6. Prihodi od ostalih dugotrajnih financijskih ulaganja i zajmova (u €)	-	0	0
7. Ostali prihodi s osnove kamata (u €)	-	0	0
8. Tečajne razlike i ostali financijski prihodi (u €)	-	0	0
9. Nerealizirani dobici (prihodi) od financijske imovine (u €)	-	0	0
10. Ostali financijski prihodi (u €)	-	0	0
IV. FINANCIJSKI RASHODI (u €)	-	0	8
1. Rashodi s osnove kamata i slični rashodi s poduzetnicima unutar grupe (u €)	-	0	0
2. Tečajne razlike i drugi rashodi s poduzetnicima unutar grupe (u €)	-	0	0
3. Rashodi s osnove kamata i slični rashodi (u €)	-	0	8
4. Tečajne razlike i drugi rashodi (u €)	-	0	0
5. Nerealizirani gubici (rashodi) od financijske imovine (u €)	-	0	0
6. Vrijednosna usklađenja financijske imovine (neto) (u €)	-	0	0
7. Ostali financijski rashodi (u €)	-	0	0
V. UDIO U DOBITI OD DRUŠTAVA POVEZANIH SUDJELUJUĆIM INTERESOM (u €)	-	0	0
VI. UDIO U DOBITI OD ZAJEDNIČKIH POTHVATA (u €)	-	0	0
VII. UDIO U GUBITKU OD DRUŠTAVA POVEZANIH SUDJELUJUĆIM INTERESOM (u €)	-	0	0
VIII. UDIO U GUBITKU OD ZAJEDNIČKIH POTHVATA (u €)	-	0	0
IX. UKUPNI PRIHODI (u €)	-	0	31.524
X. UKUPNI RASHODI (u €)	-	731	49.164
XI. DOBIT ILI GUBITAK PRIJE OPOREZIVANJA (u €)	-	-731	-17.640
1. Dobit prije oporezivanja (u €)	-	0	0
2. Gubitak prije oporezivanja (u €)	-	731	17.640
XII. POREZ NA DOBIT (u €)	-	0	0
XIII. DOBIT ILI GUBITAK RAZDOBLJA (u €)	-	-731	-17.640
1. Dobit razdoblja (u €)	-	0	0
2. Gubitak razdoblja (u €)	-	731	17.640
XIV. DOBIT ILI GUBITAK PREKINUTOG POSLOVANJA PRIJE OPOREZIVANJA (u €)	-	0	0
1. Dobit prekinutog poslovanja prije oporezivanja (u €)	-	0	0
2. Gubitak prekinutog poslovanja prije oporezivanja (u €)	-	0	0
XV. POREZ NA DOBIT PREKINUTOG POSLOVANJA (u €)	-	0	0
1. Dobit prekinutog poslovanja za razdoblje (u €)	-	0	0

Bilanca RDG

Dun & Bradstreet d.o.o.

Izdano dana 5. siječnja 2026.

2. Gubitak prekinutog poslovanja za razdoblje (u €)	-	0	0
XVI. DOBIT ILI GUBITAK PRIJE OPOREZIVANJA (u €)	-	0	0
1. Dobit prije oporezivanja (u €)	-	0	0
2. Gubitak prije oporezivanja (u €)	-	0	0
XVII. POREZ NA DOBIT (u €)	-	0	0
XVIII. DOBIT ILI GUBITAK RAZDOBLJA (u €)	-	0	0
1. Dobit razdoblja (u €)	-	0	0
2. Gubitak razdoblja (u €)	-	0	0
XIX. DOBIT ILI GUBITAK RAZDOBLJA (u €)	-	0	0
1. Pripisana imateljima kapitala matice (u €)	-	0	0
2. Pripisana manjinskom (nekontrolirajućem) interesu (u €)	-	0	0
I. Dobit ili gubitak razdoblja (u €)	-	0	0
II. Ostala sveobuhvatna dobit/gubitak prije poreza (u €)	-	0	0
III. Stavke koje neće biti reklasificirane u dobit ili gubitak (u €)	-	0	0
1. Promjene revalorizacijskih rezervi dugotrajne materijalne i nematerijalne i (u €)	-	0	0
2. Dobitak ili gubitak s osnove naknadnog vrednovanja vlasničkih vrijednosnih (u €)	-	0	0
3. Promjene fer vrijednosti financijske obveze po fer vrijednosti kroz račun d (u €)	-	0	0
4. Aktuarski dobici/gubici po planovima definiranih primanja (u €)	-	0	0
5. Ostale stavke koje neće biti reklasificirane (u €)	-	0	0
6. Porez na dobit koji se odnosi na stavke koje neće biti reklasificirane (u €)	-	0	0
IV. Stavke koje je moguće reklasificirati u dobit ili gubitak (u €)	-	0	0
1. Tečajne razlike iz preračuna inozemnog poslovanja (u €)	-	0	0
2. Tečajne razlike zbog preračuna u prezentacijsku valutu (u €)	-	-	0
3. Dobitak ili gubitak s osnove naknadnog vrednovanja dužničkih vrijednosnih p (u €)	-	0	0
4. Dobit ili gubitak s osnove učinkovite zaštite novčanih tokova (u €)	-	0	0
5. Dobit ili gubitak s osnove učinkovite zaštite neto ulaganja u inozemstvu (u €)	-	0	0
6. Udio u ostaloj sveobuhvatnoj dobiti/gubitku društava povezanih sudjelujućim (u €)	-	0	0
7. Promjene fer vrijednosti vremenske vrijednosti opcije (u €)	-	0	0
8. Promjene fer vrijednosti terminskih elemenata terminskih ugovora (u €)	-	0	0
9. Ostale stavke koje je moguće reklasificirati u dobit ili gubitak (u €)	-	0	0
10. Porez na dobit koji se odnosi na stavke koje je moguće reklasificirati u d (u €)	-	0	0
V. Neto ostala sveobuhvatna dobit ili gubitak (u €)	-	0	0
VI. Ukupna sveobuhvatna dobit ili gubitak razdoblja (u €)	-	0	0

Bilanca RDG

Dun & Bradstreet d.o.o.

Izdano dana 5. siječnja 2026.

VI. SVEOBUH VATNA DOBIT ILI GUBITAK RAZDOBLJA (u €)	-	0	0
1. Pripisana imateljima kapitala matice (u €)	-	0	0
2. Pripisana manjinskom (nekontrolirajućem) interesu (u €)	-	0	0

Objašnjenja

Tekuća likvidnost

Tekuća likvidnost pokazuje u kojoj mjeri kratkotrajna imovina poduzeća pokriva kratkoročne obveze. Cilj je utvrditi raspolaže li poduzeće sa dovoljno likvidnih sredstava kako bi u kratkom roku mogao podmiriti svoje tekuće obveze. Optimalna razina ovog pokazatelja kreće se između 1,5 i 2.

Stupanj zaduženosti

Stupanj zaduženosti pokazuje koliki je udio vanjskih izvora financiranja u financiranju imovine poduzeća. Veći stupanj zaduženosti sugerira veću zaduženost poduzeća, dok eventualna vrijednost iznad 1 sugerira kako je kapital poduzeća negativan. Gornja granica prihvatljive zaduženosti smatra se 0,7.

Naplata potraživanja

Naplata potraživanja mjeri koliko je poduzeće uspješno u naplati od kupaca prema podacima na zadnji dan u godini. Veća razina realiziranih prihoda u odnosu na razinu nenaplaćenih potraživanja značit će kraću iskazanu naplatu potraživanja poduzeća. S obzirom da je uobičajena valuta plaćanja unutar 60 dana, sva poduzeća koja imaju vrijednost ovog pokazatelja iznad te razine očito ne uspijevaju uredno naplaćivati svoja potraživanja.

Plaćanje obveza

Plaćanje obveza mjeri urednost podmirenja obveza prema dobavljačima na temelju podataka iz zadnjeg dana u godini. Manji iznos nepodmirenih obveza prema dobavljačima u odnosu na iznos ostvarenih materijalnih troškova poduzeća značit će kraći prosjek plaćanja obveza. Ukoliko poduzeće ima ovaj pokazatelj veći od 60 dana, vrlo vjerojatno ne podmiruje svoje obveze na vrijeme.

Neto profitna marža

Neto profitna marža predstavlja omjer neto dobiti i ukupnih prihoda, odnosno mjeri koliki je udio od ukupno realiziranih prihoda ostao vlasnicima poduzeća na raspolaganju nakon oporezivanja bruto dobiti. Veća vrijednost ovog pokazatelja sugerira veću razliku između ostvarenih prihoda i rashoda u korist prihoda. Negativna neto profitna marža sugerira kako je poduzeće ostvarilo neto gubitak, tj. ostvareni rashodi bili su veći od prihoda.

Operativna marža

Operativna marža predstavlja omjer poslovne dobiti i poslovnih rashoda. Za razliku od neto profitne marže, ona u obzir uzima samo prihode i rashode ostvarene iz direktne poslovne aktivnosti, dok isključuje investicijsku i financijsku aktivnost poduzeća. Negativna operativna marža sugerira kako je dobit iz poslovnih aktivnosti poduzeća bila negativna.

Udio u djelatnosti

Dun & Bradstreet d.o.o.

Izdano dana 5. siječnja 2026.

Sažetak udjela u djelatnosti (2024)

Djelatnost subjekta (prema posljednjem financijskom izvještaju): 02.20. - Sječa drva

ŠUMARSTVO DARIO j.d.o.o. u svojoj glavnoj djelatnosti ima udio od 0,04% i nalazi se na 114. mjestu obzirom na ukupne prihode. Sveukupno u djelatnosti 02.20. postoji 157 subjekata. (Broje se samo subjekti koji predaju godišnja financijska izvješća)

Prvih 10 subjekata u djelatnosti drži udio od 46,7%. Tvrtka ŠUMARSTVO DARIO j.d.o.o. prema veličini je rangirana kao mikro poduzeće.

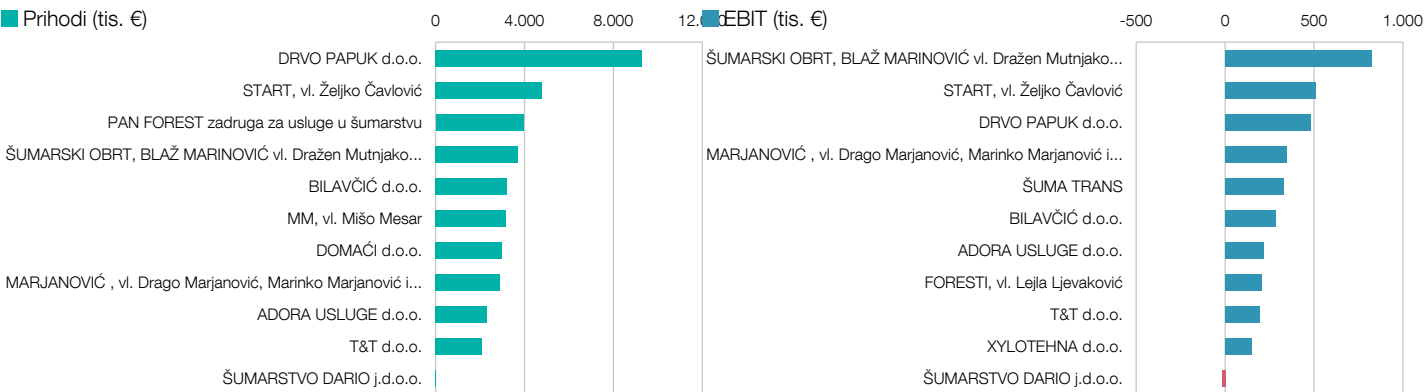
Unutar djelatnosti obzirom na veličinu postoji: 126 mikro i 31 malo poduzeće.

Udio u djelatnosti prema ukupnom prihodu (2024)

Rang	Naziv poduzeća	Udio u top 10	Udio u djelatnosti
1.	DRVO PAPUK d.o.o.	24,21%	11,31%
2.	START, vl. Željko Čavlović	12,48%	5,83%
3.	PAN FOREST zadruga za usluge u šumarstvu	10,3%	4,81%
4.	ŠUMARSKI OBRT, BLAŽ MARINOVIĆ vl. Dražen Mutnjaković i Kristina Mutnjaković	9,68%	4,52%
5.	BILAVČIĆ d.o.o.	8,39%	3,92%
6.	MM, vl. Mišo Mesar	8,21%	3,83%
7.	DOMAĆI d.o.o.	7,76%	3,62%
8.	MARJANOVIĆ , vl. Drago Marjanović, Marinko Marjanović i Darijo Marjanović	7,51%	3,51%
9.	ADORA USLUGE d.o.o.	6%	2,8%
10.	T&T d.o.o.	5,47%	2,55%
114.	ŠUMARSTVO DARIO j.d.o.o.	0,08%	0,04%
		Ostali u djelatnosti:	53,3%

Udio u djelatnosti prema EBIT (2024)

Rang	Naziv poduzeća	Udio u top 10	Udio u djelatnosti
1.	ŠUMARSKI OBRT, BLAŽ MARINOVIĆ vl. Dražen Mutnjaković i Kristina Mutnjaković	23,31%	12,42%
2.	START, vl. Željko Čavlović	14,31%	7,63%
3.	DRVO PAPUK d.o.o.	13,62%	7,26%
4.	MARJANOVIĆ , vl. Drago Marjanović, Marinko Marjanović i Darijo Marjanović	9,77%	5,21%
5.	ŠUMA TRANS	9,35%	4,98%
6.	BILAVČIĆ d.o.o.	8,04%	4,29%
7.	ADORA USLUGE d.o.o.	6,12%	3,26%
8.	FORESTI, vl. Lejla Ljevaković	5,72%	3,05%
9.	T&T d.o.o.	5,52%	2,94%
10.	XYLOTEHNA d.o.o.	4,25%	2,27%
148.	ŠUMARSTVO DARIO j.d.o.o.	-	-
		Ostali u djelatnosti:	46,69%



Ostali pravni podaci i bilješke

Dun & Bradstreet d.o.o.

Izdano dana 5. siječnja 2026.

Pravni odnosi

Status subjekta:

Bez postupka

Osnivački akt:

Izjava o osnivanju od 07. prosinca 2023. godine.

Temeljni kapital:

1,00 (euro)

Registrirane djelatnosti

izvođenje šumarskih radova
gospodarenje šumama
pružanje usluga šumarskim strojevima
rušenje stabala i izrada šumskih sortimenata; trupaca, jamske građe, cijepanog drva, stupova, ogrjevnog drva
prijevoz trupaca unutar šume
piljenje i blanjanje drva
proizvodnja završnih proizvoda od drva
proizvodnja ogrjevnog drveta
djelatnost pilane
prerada drva i proizvoda od drva i pluta, osim namještaja
proizvodnja piljene građe, impregnacija drva
proizvodnja proizvoda od drva, pluta, slame i pletarskih materijala
proizvodnja furnira, šperploča, panel ploča, ploča iverica
proizvodnja sastavljenog parketa
proizvodnja građevne stolarije i elemenata
proizvodnja ambalaže od drva
proizvodnja, stavljanje na tržište ili uvoz šumskog reproduksijskog materijala
proizvodnja, stavljanje na tržište ili uvoz božićnih drvaca
poljoprivredna djelatnost
ekološka proizvodnja, prerada, distribucija, uvoz i izvoz ekoloških proizvoda
integrirana proizvodnja poljoprivrednih proizvoda
prijevoz tereta u unutarnjem cestovom prometu
prijevoz tereta u međunarodnom cestovom prometu
prijevoz osoba i tereta za vlastite potrebe
kupnja i prodaja robe
pružanje usluga u trgovini
obavljanje trgovačkog posredovanja na domaćem i inozemnom tržištu
zastupanje inozemnih tvrtki
poslovi upravljanja nekretninom i održavanje nekretnina
posredovanje u prometu nekretnina
poslovanje nekretninama

Pravna obavijest

Ovo izvješće dobivate u skladu s vašim ugovorom o pretplati i uvjetima i odredbama na DUN & BRADSTREET D.O.O., Zagreb, Hrvatska. Osim ako je izričito drugačije dogovoreno, informacije u ovom izvješću tvrtke namijenjene su isključivo za vlastitu upotrebu. Sve poslovne informacije u ovom izvješću, koje sadrže pojedinosti o kreditnoj sposobnosti i solventnosti (također se nazivaju procjena rizika, indeks kreditnog rejtinga ili kreditna preporuka), ne smiju se tumačiti kao izjava o činjenicama ili individualnoj stručnosti, a također ne kao „ocjena” u smislu Uredbe (EZ) br. 1060/2009 od 16. rujna 2009. o agencijama za kreditni rejting. Umjesto toga, ove se informacije odnose isključivo na vrijednosne prosudbe, koje se temelje na matematičkim i statističkim analizama i automatski kreiranim procjenama vjerojatnosti (”bodovanje”). Nastojimo pružiti informacije koje su točne i potpune. Međutim, zbog stalno mijenjanja baza podataka i oslanjanja na vanjske izvore ne možemo prihvatiti odgovornost za informacije u ovom izvješću tvrtke koje su ažurne, točne ili potpune, osim u slučajevima grubog nemara ili namjere. Za sve posljedice odluka donesenih na temelju ovog izvješća odgovornost je isključivo korisnika. Autorska prava © 2021 Dun & Bradstreet Inc., Jacksonville (Florida), SAD. Sva prava pridržana.

Za sve pojedinosti pogledati

<http://www.poslovna.hr/>